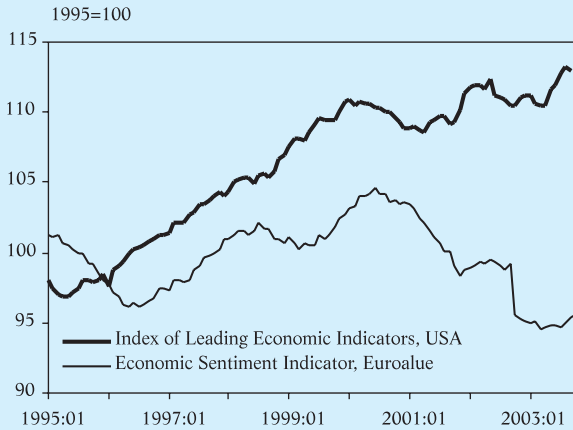


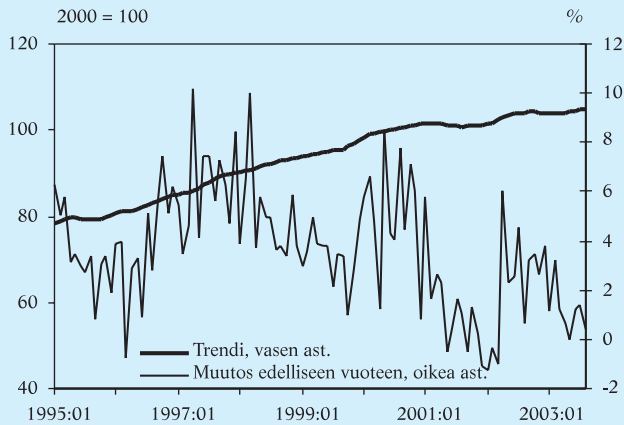
Suhdanteet yhdellä silmäyksellä

**Kansainvälisiä suhdanneindikaattoreita
1995:01–2003:10**



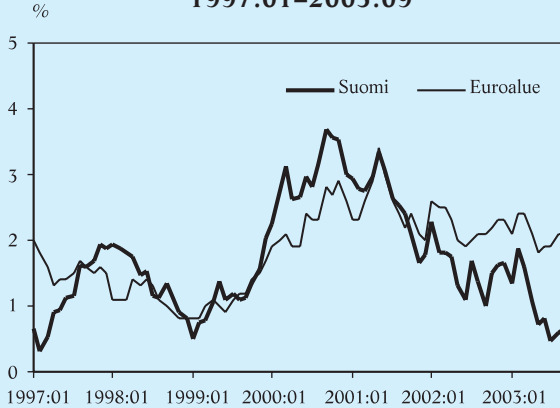
Lähde: Conference Board, Euroopan komissio.

**Suomen kokonaistuotannon kuukausikuvaaja
1995:01–2003:08**



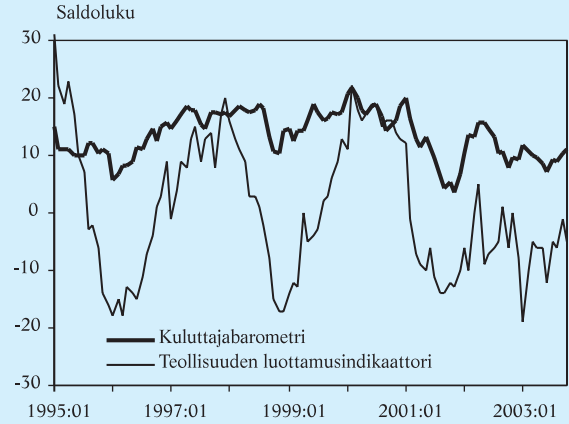
Lähde: Tilastokeskus.

**Inflaatio Suomessa ja euroalueella
1997:01–2003:09**



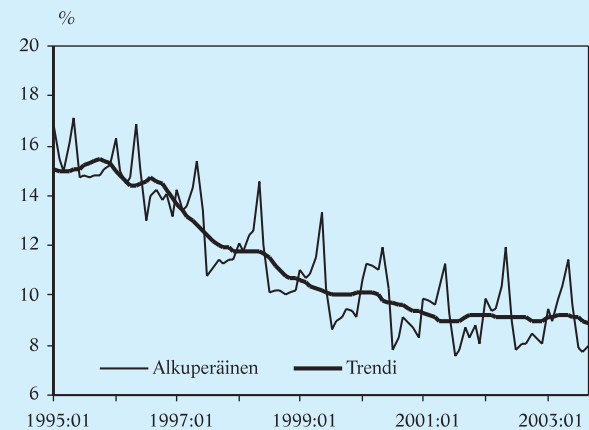
Lähde: Eurostat, Tilastokeskus.

**Suhdantetilanne Suomessa barometrien mukaan
1995:01–2003:10**



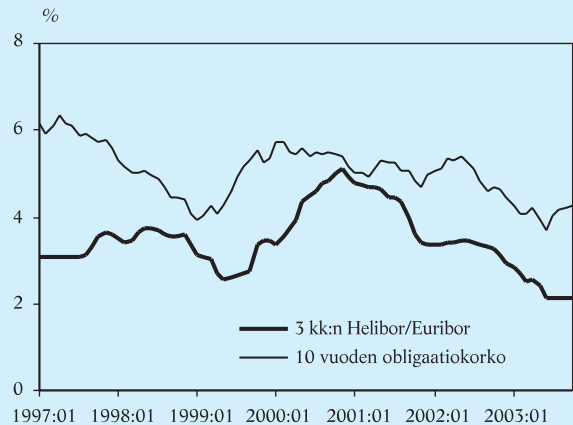
Lähde: Teollisuus ja Työnantajat, Tilastokeskus.

Työttömyysaste Suomessa 1995:01–2003:09



Lähde: Tilastokeskus.

Korot 1997:01–2003:10



Lähde: Suomen Pankki.