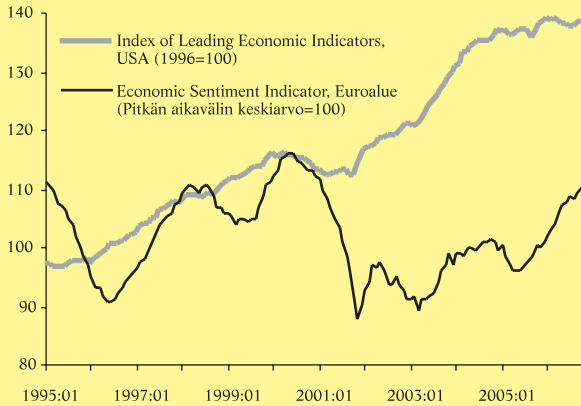


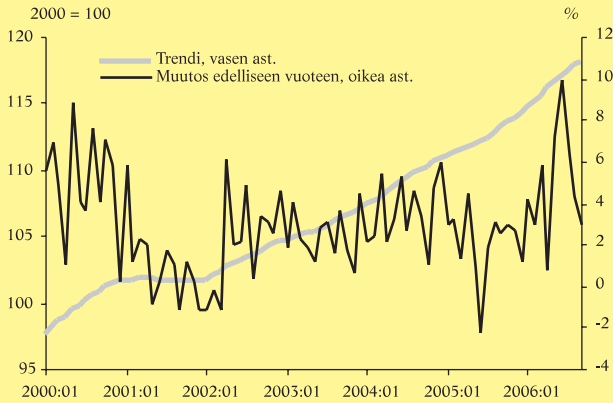
Suhdanteet yhdellä silmäyksellä

*Kansainvälisiä suhdanneindikaattoreita
1995:01–2006:10*



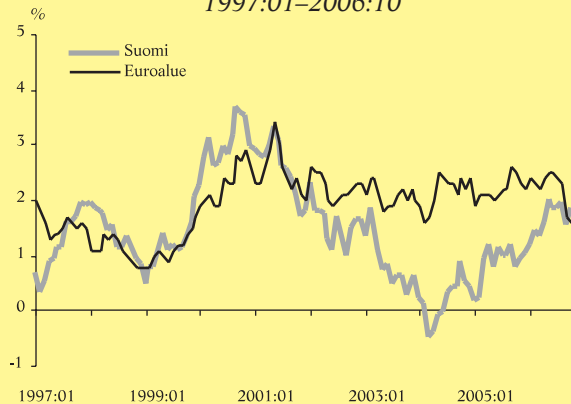
Lähde: Conference Board, Euroopan komissio.

*Suomen kokonaistuotannon kuukausikuvaaja
2000:01–2006:09*



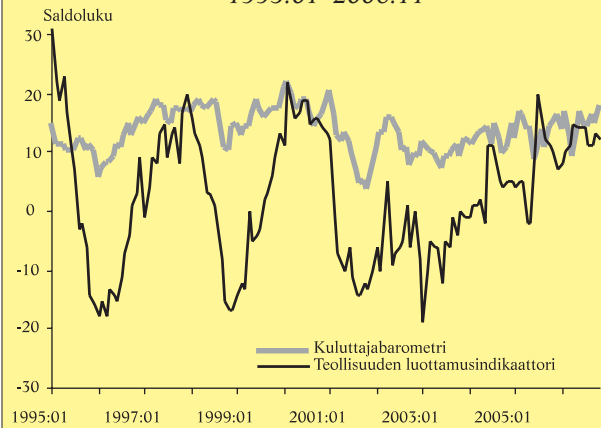
Lähde: Tilastokeskus.

*Inflaatio Suomessa ja euroalueella
1997:01–2006:10*



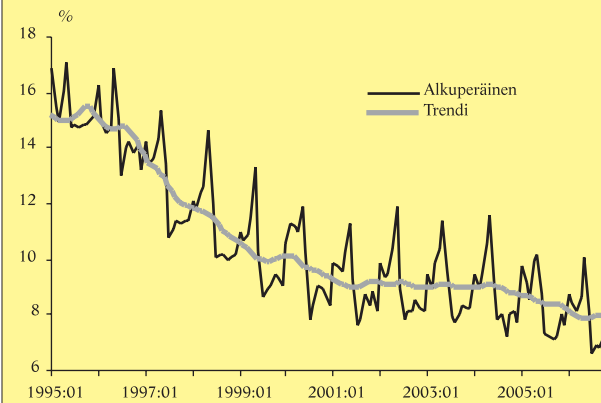
Lähde: Eurostat, Tilastokeskus.

*Suhdanne tilanne Suomessa barometrien mukaan
1995:01–2006:11*



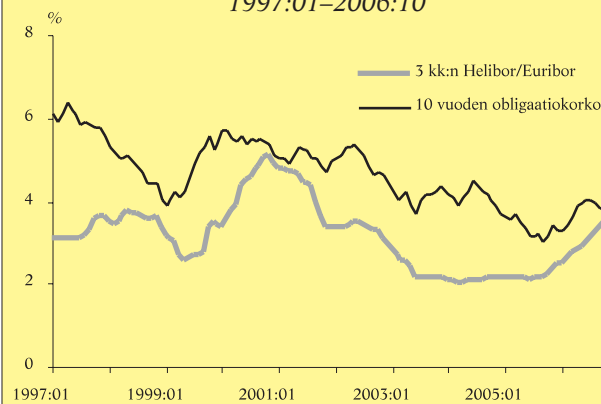
Lähde: Teollisuus ja Työntantajat, Tilastokeskus.

*Työttömyysaste Suomessa
1995:01–2006:10*



Lähde: Tilastokeskus.

*Korot
1997:01–2006:10*



Lähde: Suomen Pankki.