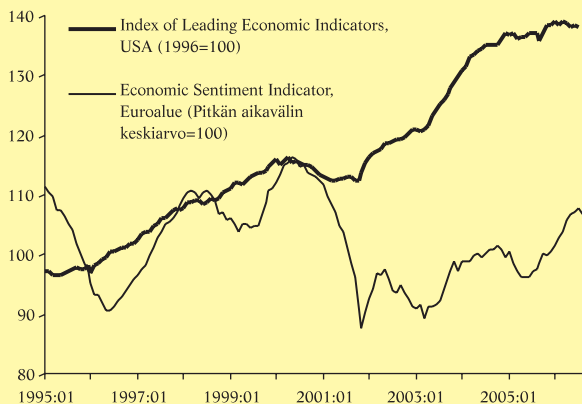


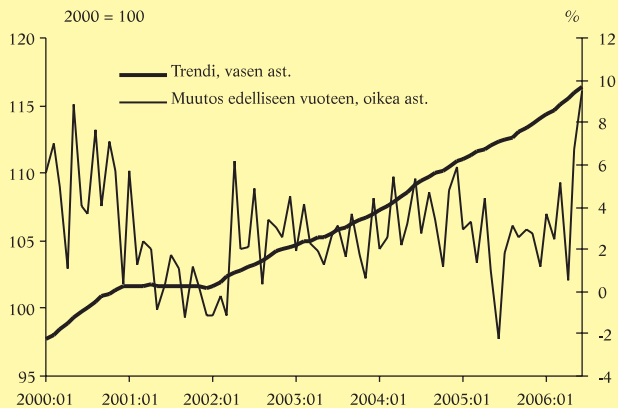
# Suhdanteet yhdellä silmäyksellä

*Kansainvälisiä suhdanneindikaattoreita  
1995:01–2006:08*



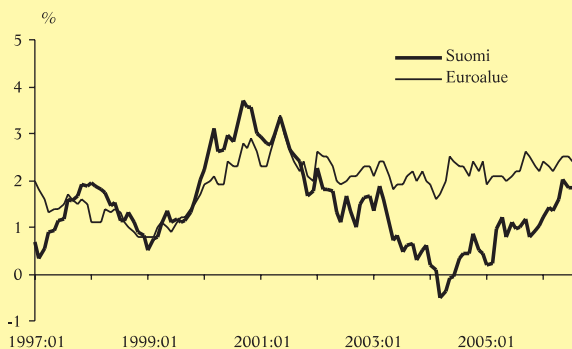
Lähde: Conference Board, Euroopan komissio.

*Suomen kokonaistuotannon kuukausikuvaaja  
2000:01–2006:08*



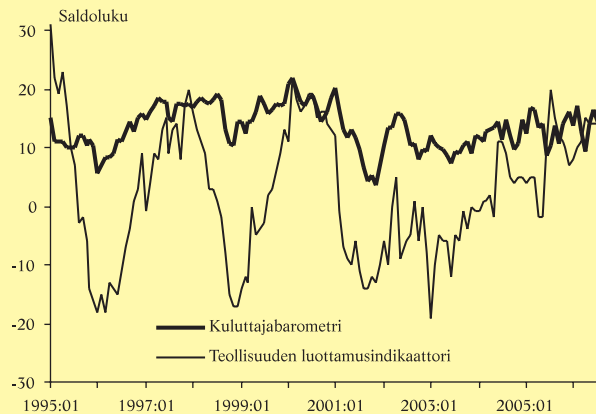
Lähde: Tilastokeskus.

*Inflaatio Suomessa ja euroalueella  
1997:01–2006:07*



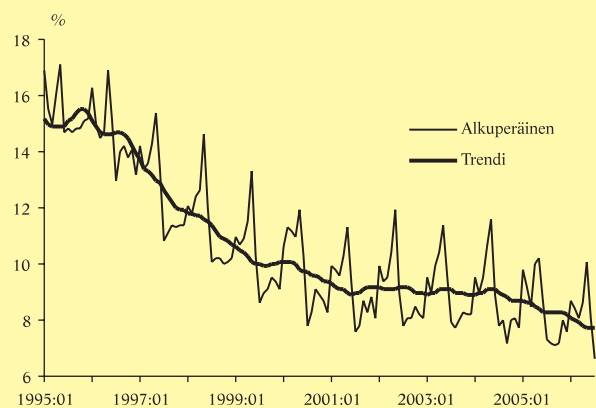
Lähde: Eurostat, Tilastokeskus.

*Suhdantetilanne Suomessa barometrien mukaan  
1995:01–2006:08*



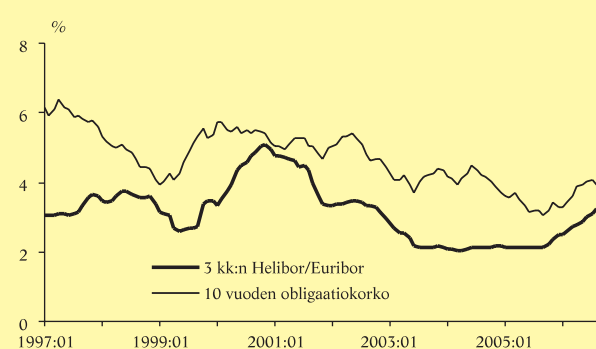
Lähde: Teollisuus ja Työnantajat, Tilastokeskus.

*Työttömyysaste Suomessa  
1995:01–2006:07*



Lähde: Tilastokeskus.

*Korot  
1997:01–2006:08*



Lähde: Suomen Pankki.