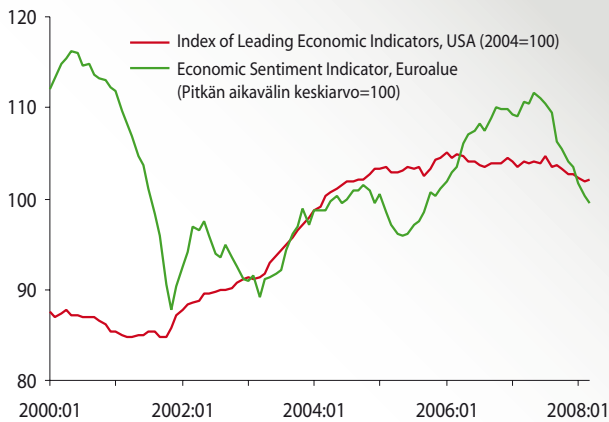


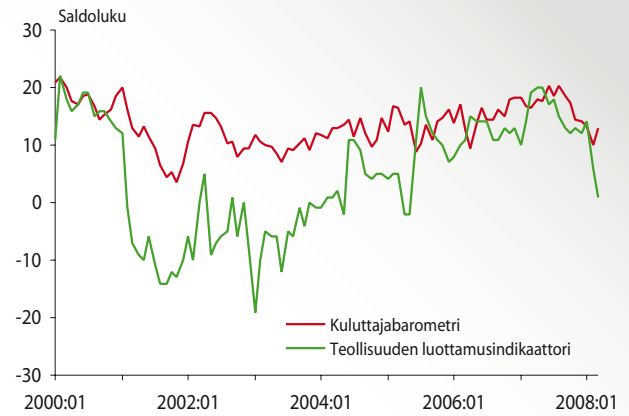
Suhdanteet

Kansainvälisiä suhdanneindikaattoreita 2000:01–2008:03.



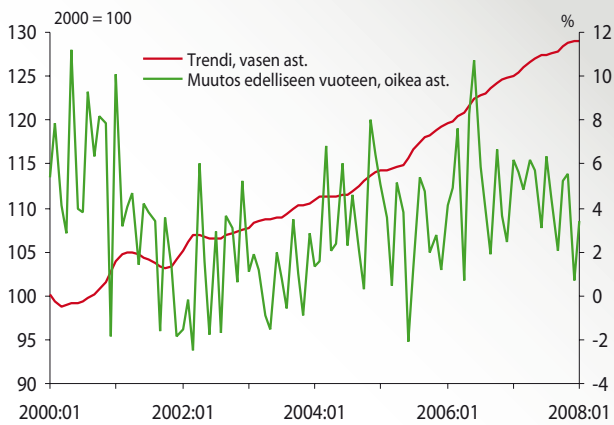
Lähde: Conference Board, Euroopan komissio.

Suhdanneltilanne Suomessa barometrien mukaan 2000:01–2008:03.



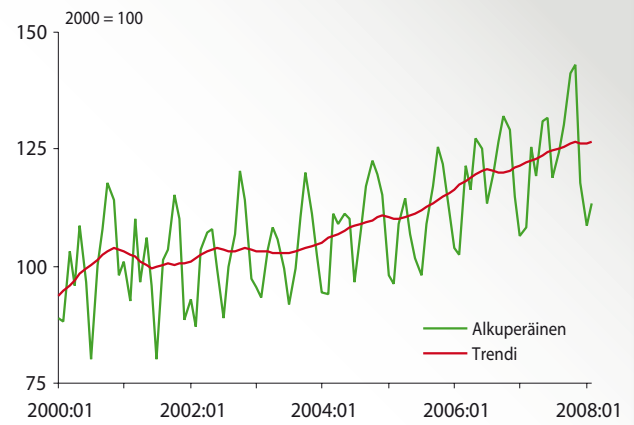
Lähde: Teollisuus ja Työnantajat, Tilastokeskus.

Suomen kokonaistuotannon kuukausikuvaaja 2000:01–2008:01.



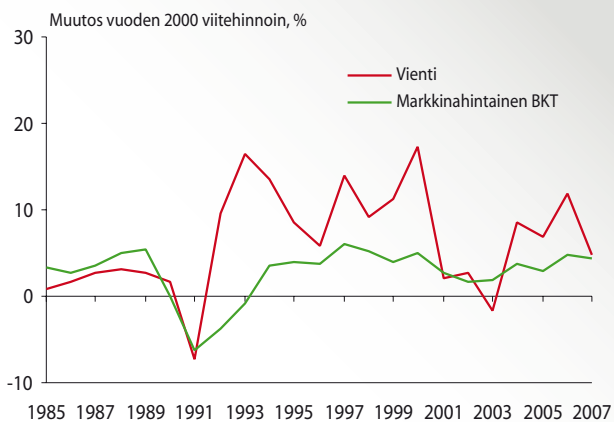
Lähde: Tilastokeskus.

Suomen teollisuustuotannon määrä 2000:01–2008:02.



Lähde: Tilastokeskus.

Suomen kokonaistuotannon ja viennin muutokset 1985–2007.



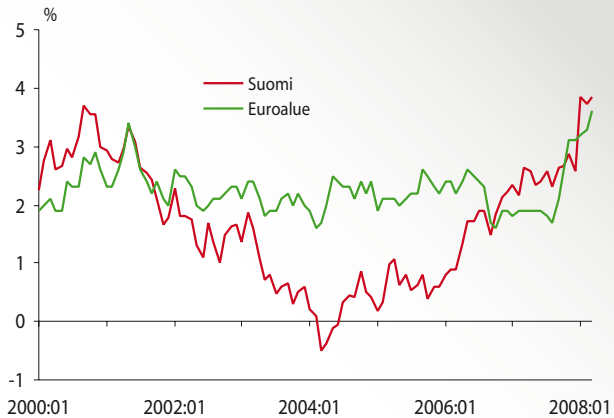
Lähde: Tilastokeskus.

Suomen laaja reaalin kilpailukyindikaattori 2000:01–2008:02.



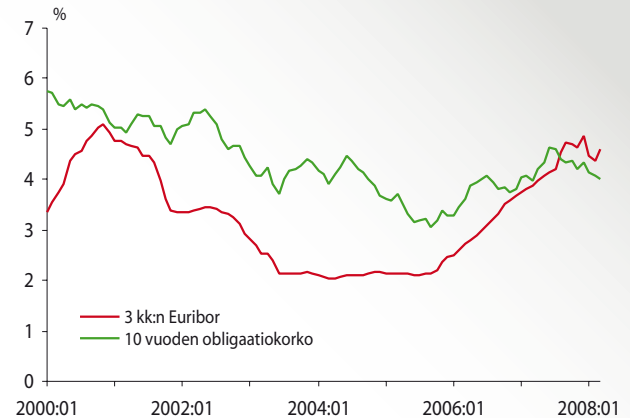
Lähde: Suomen Pankki.

Inflaatio Suomessa ja euroalueella 2000:01–2008:03.



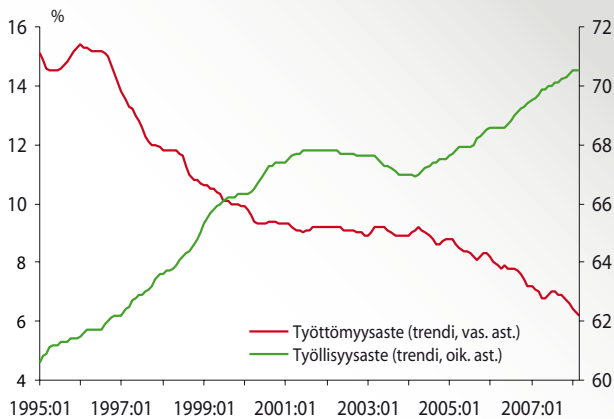
Lähde: Eurostat, Tilastokeskus.

Korot 2000:01–2008:03.



Lähde: Suomen Pankki.

Työttömyys- ja työllisyysaste Suomessa 1995:01–2008:03.



Lähde: Tilastokeskus.

Reaaliensioden ja kotitalouksien käytettävissä olevien reaalitulojen muutos 1990–2007.



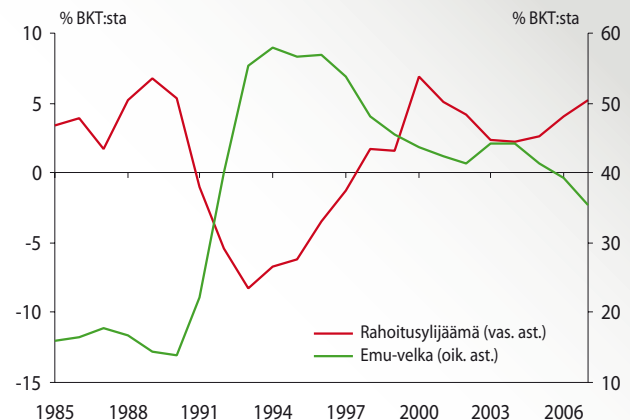
Lähde: Tilastokeskus.

Funktionaalinen tulonjako yritystoiminnassa 1975–2007.



Lähde: Tilastokeskus.

Julkisyhteisöjen rahoituslijäämä ja Emu-velka 1985–2007.



Lähde: Tilastokeskus.