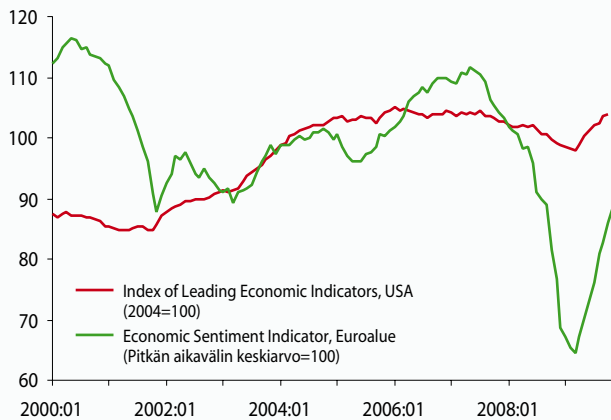


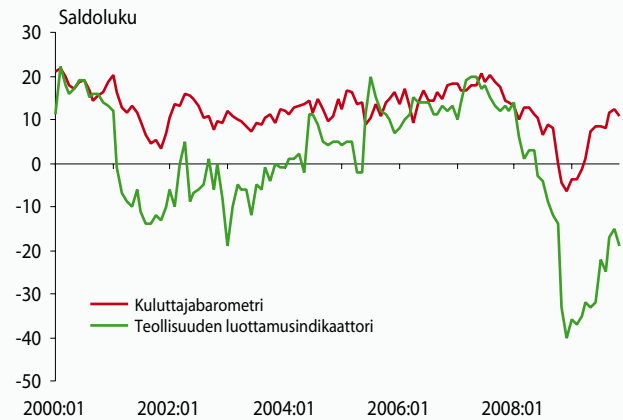
Suhdanteet

Kansainvälisiä suhdanneindikaattoreita 2000:01–2009:11.



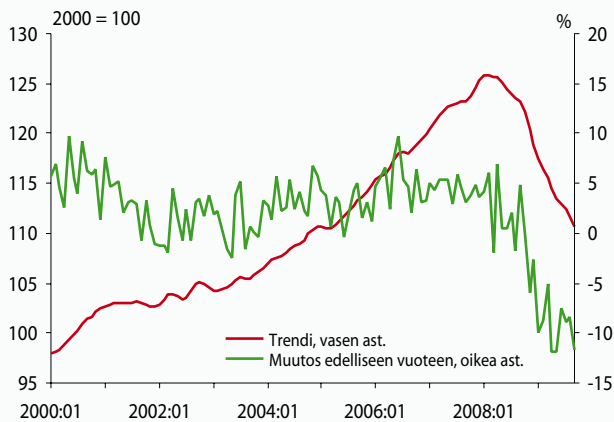
Lähde: Conference Board, Euroopan komissio.

Suhdantetilanne Suomessa barometrieni mukaan 2000:01–2009:11.



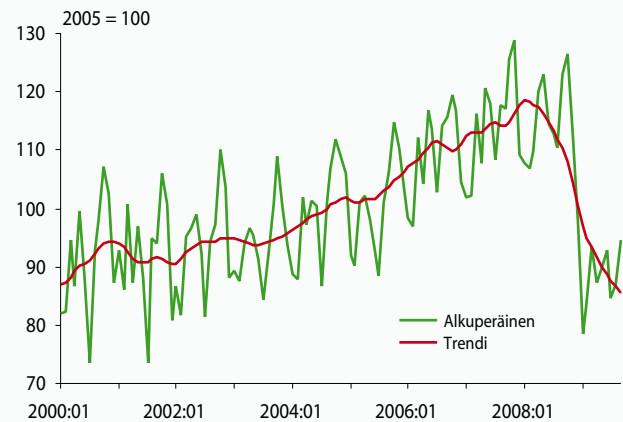
Lähde: EK, Tilastokeskus.

Suomen kokonaistuotannon kuukausikuvaaja 2000:01–2009:09.



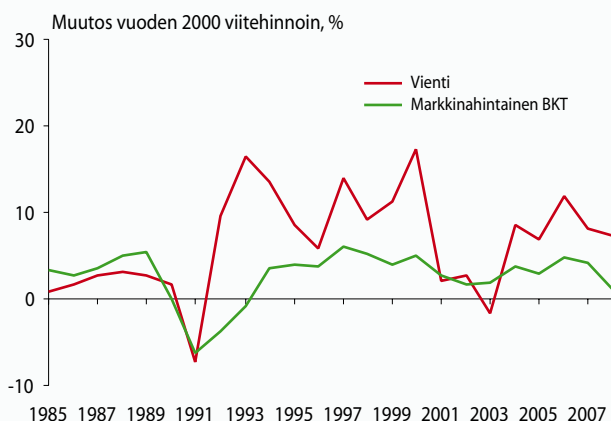
Lähde: Tilastokeskus.

Suomen teollisuustuotannon määrä 2000:01–2009:09.



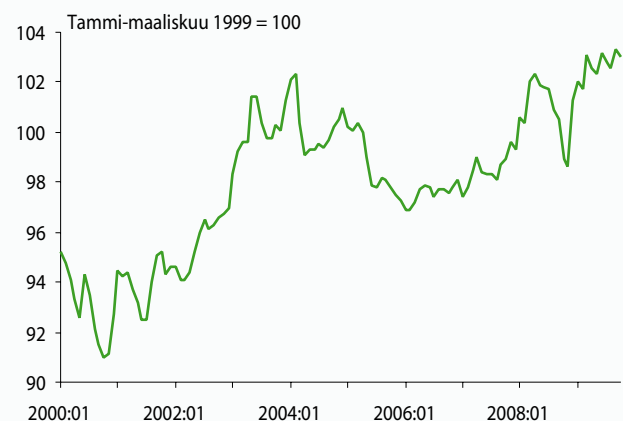
Lähde: Tilastokeskus.

Suomen kokonaistuotannon ja viennin muutokset 1985–2008.



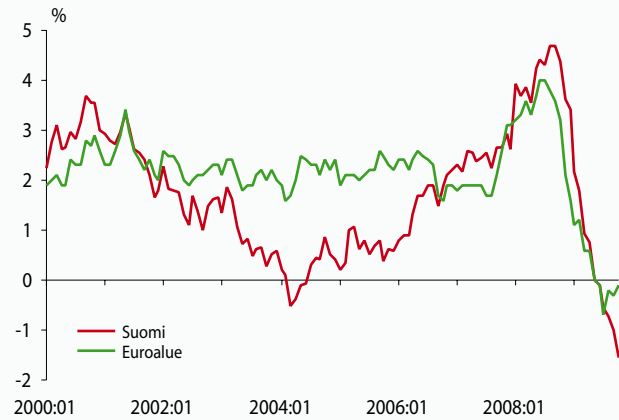
Lähde: Tilastokeskus.

Suomen laaja reaali kilpailukykyindikaattori 2000:01–2009:10.



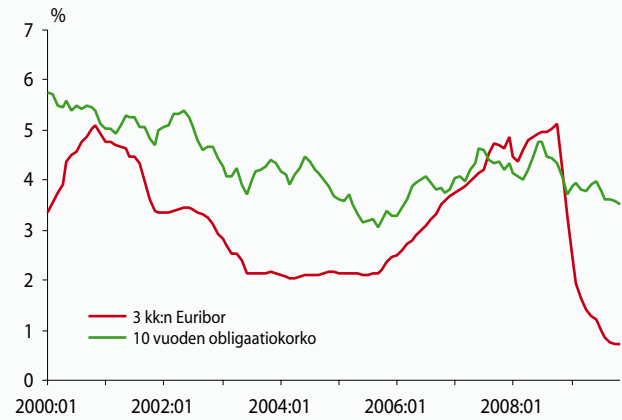
Lähde: Suomen Pankki.

Inflaatio Suomessa ja euroalueella 2000:01–2009:10.



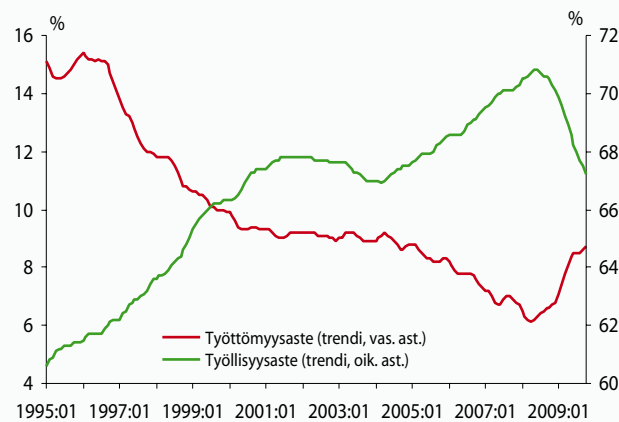
Lähde: Eurostat, Tilastokeskus.

Korot 2000:01–2009:11.



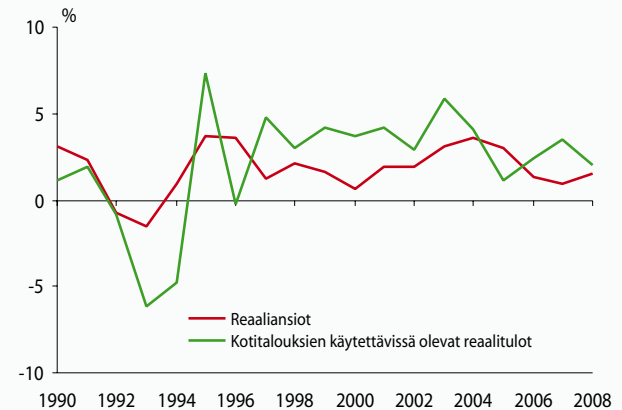
Lähde: Suomen Pankki.

Työttömyys- ja työllisyysaste Suomessa 1995:01–2009:10.



Lähde: Tilastokeskus.

Reaaliensioden ja kotitalouksien käytettävissä olevien reaalityulojen muutos 1990–2008.



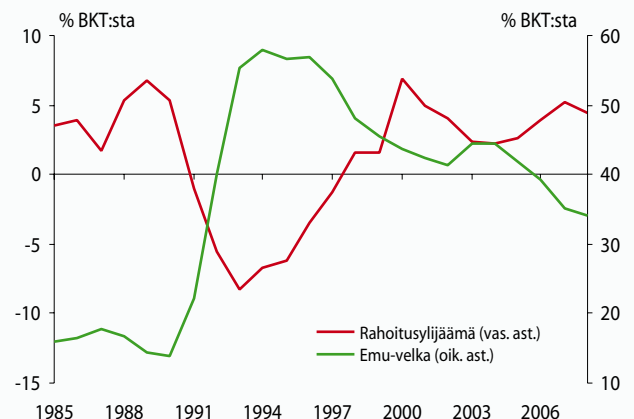
Lähde: Tilastokeskus.

Funktionaalinen tulonjako yritystoiminnassa 1975–2008.



Lähde: Tilastokeskus.

Julkisyhteisöjen rahoitusylijäämä ja Emu-velka 1985–2008.



Lähde: Tilastokeskus.