

The background features several stylized black silhouettes of people. In the center, there is a large figure of a person with a rounded head and a wide, trapezoidal body. To its left and right are smaller figures, also with rounded heads and trapezoidal bodies. Above the central figure, there are two more silhouettes: one with a pointed top and a circular opening, and another with a circular top and a circular opening. The overall composition is symmetrical and minimalist.

Lapset supistavat tuloeroja ja muokkaavat inflaatiota

Esimerkkiperheet 2021-2023

Palkansaajien tutkimuslaitos

Esimerkkiperheet



Hyvätuloinen pariskunta



Toimihenkilöperhe (2 lasta)



Työntekijäperhe (2 lasta)



Yksinhuoltajaperhe (1 lapsi)



Yksin asuva työtön



Eläkeläispariskunta

Tarkastellaan:

- bruttotuloja
- veroja ja tulonsiirtoja
- käytettävissä olevia tuloja
- inflaatiota ja ostovoimaa

Esimerkkiperheportaalissa tarkastellaan lisäksi lasten lukumäärän vaikutusta palkansaajaperheiden tuloihin ja ostovoimaan.

Oletukset talouspolitiikasta

- ▶ Tuloveroasteikkoon tehdään oletettua palkkakehitystä vastaavat inflaatiotarkastukset.
- ▶ Keskimääräinen kunnallisveroprosentti on 20,02 prosenttia vuosina 2021–2022.
- ▶ Vuonna 2023 toteutettava soteuudistuksella ei ole vaikutusta kunnallisverotuksen ja valtionverotuksen yhteenlaskettuun tasoon.
- ▶ Työttömyysvakuutusmaksu työntekijälle nousee 0,2 prosenttiyksikköä vuonna 2022. Sairausvakuutuksen päivärahamaksu laskee 0,19 prosenttiyksikköä ja sairausvakuutuksen sairaanhoitomaksu 0,17 prosenttiyksikköä vuonna 2022.
- ▶ Asuntolainan verovähennysoikeus laskee 15 prosentista 10 prosenttiin vuonna 2021, 10 prosentista 5 prosenttiin vuonna 2022 ja poistuu kokonaan vuonna 2023.
- ▶ Kansaneläkeindeksiin sidotut tulonsiirrot kasvavat kansaneläkeindeksin mukaisesti 1,7 prosenttia vuonna 2022 ja 1,3 prosenttia vuonna 2023.
- ▶ Työeläkeindeksi nousee 1,8 prosenttia vuonna 2022 ja 1,5 prosenttia vuonna 2023.

Muita oletuksia

- Palkansaajaperheiden ansiotulot kasvavat 2,4 % vuonna 2021, 2,5 % vuonna 2022 ja 2,0 % vuonna 2023
- Omistusasumisen pitkään vain maltillisesti kasvaneet kustannukset kääntyvät aiempaa vahvempaan kasvuun

Hyvätuloinen perhe



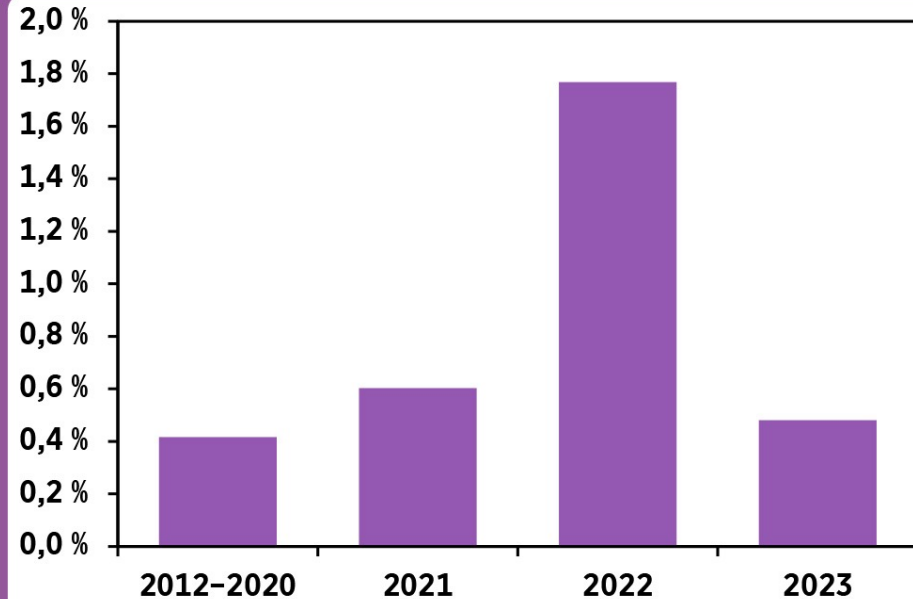
Erkki Ekonomi ja Outi Oikeustieteilijä

Erkki Ekonomi ja Outi Oikeustieteilijä työskentelevät molemmat yksityisellä sektorilla: Erkki analyytikkona vakuutusalan yrityksessä ja Outi lakimiehenä suomalaisessa teollisuusyrityksessä. Vuonna 2021 Erkki Ekonomin kuukausitulot ovat 7154 euroa ja Outi Oikeustieteilijän kuukausitulot ovat 6172 euroa. Pariskunnalla ei ole lapsia ja he asuvat velattomassa omistusasunnossa Tampereella.

2012–2020 2021 2022 2023

Käytettävissä olevat nimellistulot (muutos, €/kk)	76	180	249	156
Käytettävissä olevat nimellistulot (muutos, %)	1,0	2,2	3,0	1,8
Inflaatio (%)	0,6	1,6	1,3	1,4
Ostovoima (muutos, %)	0,4	0,6	1,8	0,5
Verojen osuus bruttotuloista (%)	38,2	38,2	37,9	38,0

Lähde: Tilastokeskus, PT



Lähde: Tilastokeskus, PT

Toimihenkilöperhe



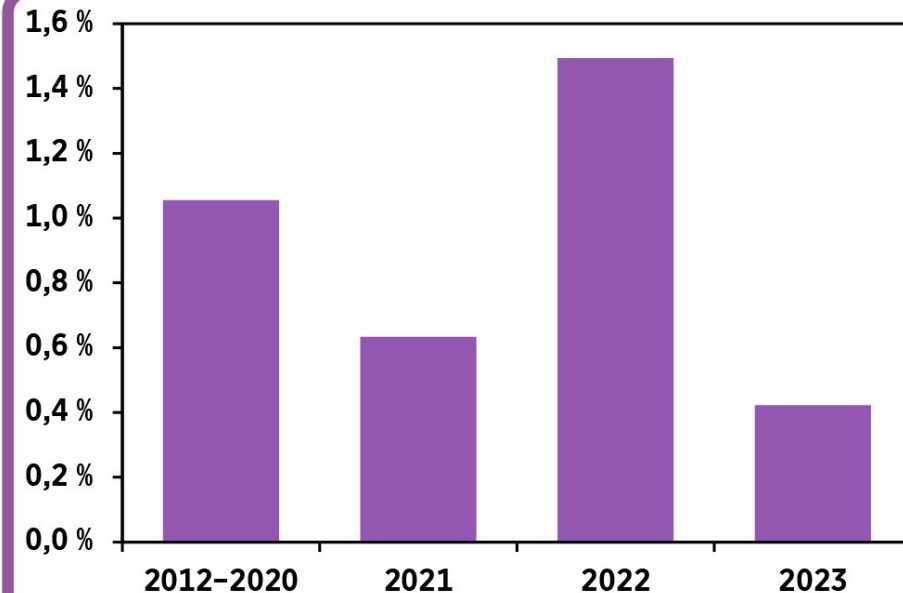
Iiro Insinööri ja Saira Sairaanhoidaja

Iiro Insinöörin ja Saira Sairaanhoidajan perheeseen kuuluu pariskunnan lisäksi kaksi kouluikäistä lasta. Iiro työskentelee yksityisellä sektorilla teknologia-alan yrityksessä. Saira työskentelee terveydenhoitajana kuntasektorilla. Vuonna 2021 Iiron kuukausitulot ovat 4380 euroa ja Sairan kuukausitulot ovat 3338 euroa kuukaudessa. Perhe asuu Oulussa omistusasunnossa, josta heillä on 150000 euroa asuntovelkaa.

2012-2020 2021 2022 2023

Käytettävissä olevat nimellistulot (muutos, €/kk)	64	108	143	89
Käytettävissä olevat nimellistulot (muutos, %)	1,2	2,0	2,5	1,6
Inflaatio (%)	0,2	1,3	1,0	1,1
Ostovoima (muutos, %)	1,1	0,6	1,5	0,4
Verojen osuus bruttotuloista (%)	28,9	29,7	29,6	29,9

Lähde: Tilastokeskus, PT



Lähde: Tilastokeskus, PT

Työntekijäperhe



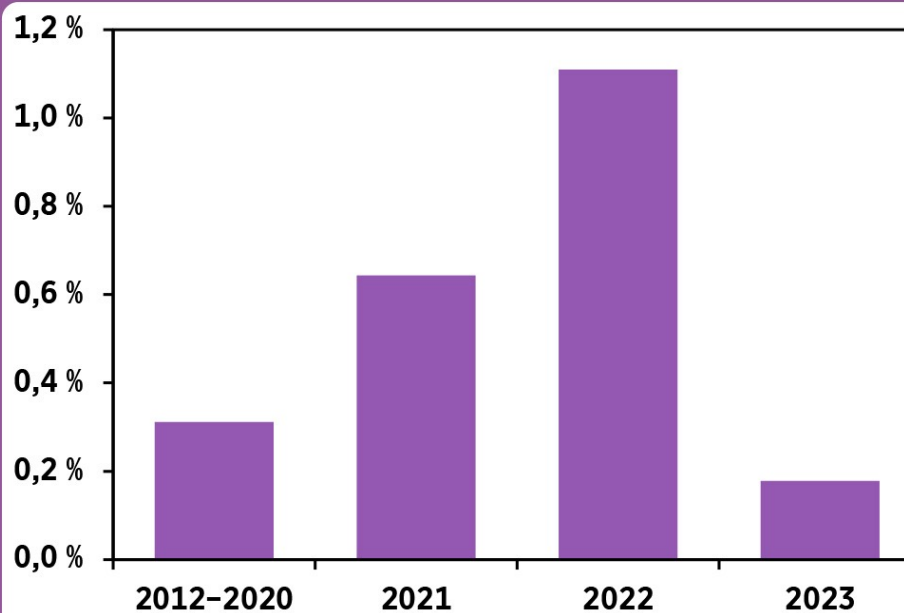
Ville Varastotyöntekijä ja Maija Myyjä

Ville Varastotyöntekijän ja Maija Myyjän perheeseen kuuluu kaksi alle kouluikäistä lasta. Perheen molemmat vanhemmat työskentelevät yksityisellä sektorilla: Ville maahantuontiyrityksen varastossa ja Maija eläinkaupan myyjänä. Vuonna 2021 Villen kuukausitulot ovat 2645 euroa ja Maijan kuukausitulot ovat 2543 euroa. Perhe asuu 80 m² vuokra-asunnossa Helsingissä.

2012–2020 2021 2022 2023

Käytettävissä olevat nimellistulot (muutos, €/kk)	56	83	106	68
Käytettävissä olevat nimellistulot (muutos, %)	1,4	2,0	2,5	1,6
Inflaatio (%)	1,1	1,4	1,4	1,4
Ostovoima (muutos, %)	0,3	0,6	1,1	0,2
Verojen osuus bruttotuloista (%)	22,2	22,0	21,9	22,2

Lähde: Tilastokeskus, PT



Lähde: Tilastokeskus, PT

Yksinhuoltajaperhe



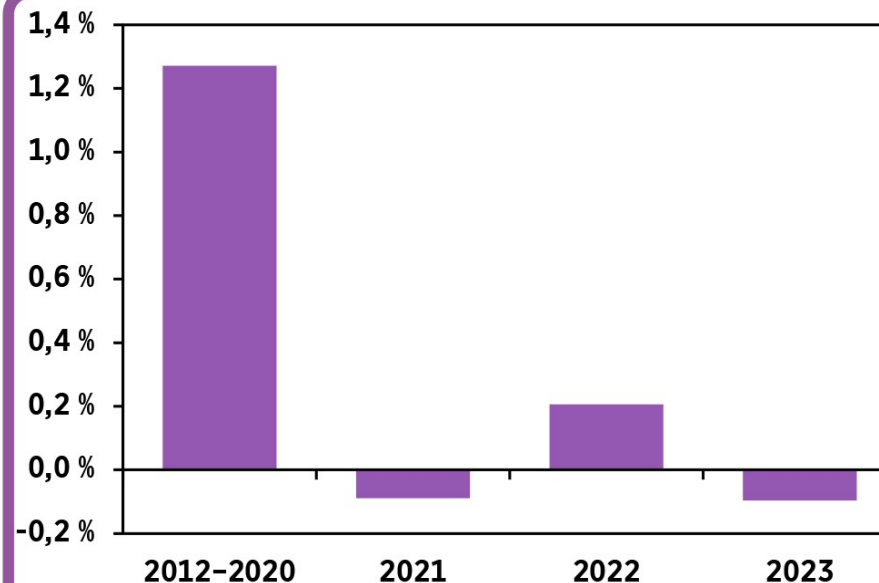
Sari Siivooja

Sari Siivooja on yhden lapsen yksinhuoltaja. Sari työskentelee siivousalan yrityksessä yksityisellä sektorilla. Vuonna 2021 Sarin kuukausitulot ovat 2212 euroa. Ansio-tulojen lisäksi Sarille maksetaan lapsilisää, asumistukea ja elatustukea. Sari ja hänen kouluikäinen lapsensa asuvat Helsingissä 60 m² vuokra-asunnossa.

2012-2020 2021 2022 2023


Käytettävissä olevat nimellistulot (muutos, €/kk)	52	23	35	28
Käytettävissä olevat nimellistulot (muutos, %)	2,5	1,0	1,5	1,2
Inflaatio (%)	1,2	1,1	1,3	1,3
Ostovoima (muutos, %)	1,3	-0,1	0,2	-0,1
Verojen osuus bruttotuloista (%)	20,1	19,3	19,4	19,8

Lähde: Tilastokeskus, PT



Lähde: Tilastokeskus, PT

Yksin asuva työtön



Tomi Työtön / Teemu Työtön

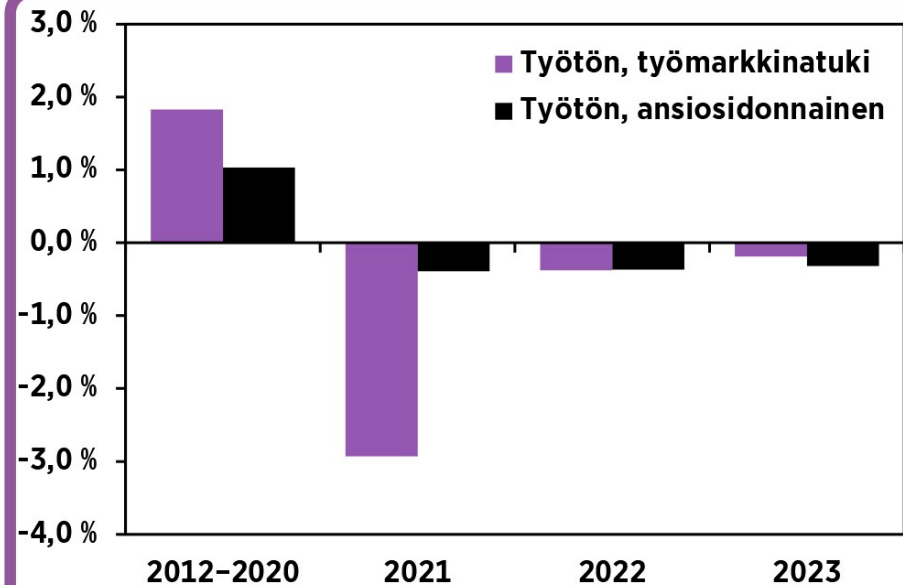
Teemu Työtön on ansiosidonnaista työttömyyspäivärahaa saava, konepajateollisuusosalta työttömäksi jäänyt mies. Teemulle maksetaan päivärahaa entisen kuukausipalkan (3264 euroa vuonna 2020) perusteella.

Tomi Työtön puolestaan on työmarkkina-, asumis- ja toimeentulotukea saava työtön. Sekä Teemu että Tomi asuu Helsingissä yksin 40m² vuokra-asunnossa

2012-2020 2021 2022 2023

Käytettävissä olevat nimellistulot (muutos, €/kk)	31/ 35	17/ -17	19/ 16	19/ 18
Käytettävissä olevat nimellistulot (muutos, %)	2,5/ 3,4	1,2/ -1,4	1,3/ 1,3	1,3/ 1,5
Inflaatio (%)	1,5/ 1,5	1,5/ 1,5	1,7/ 1,7	1,6/ 1,6
Ostovoima (muutos, %)	1,0/ 1,8	-0,4/ -2,9	-0,4/ -0,4	-0,3/ -0,2
Verojen osuus bruttotuloista (%)	23,1/ 16,2	23,1/ 14,9	23,1/ 15,0	23,3/ 15,1

Lähde: Tilastokeskus, PT



Lähde: Tilastokeskus, PT

Eläkeläispariskunta



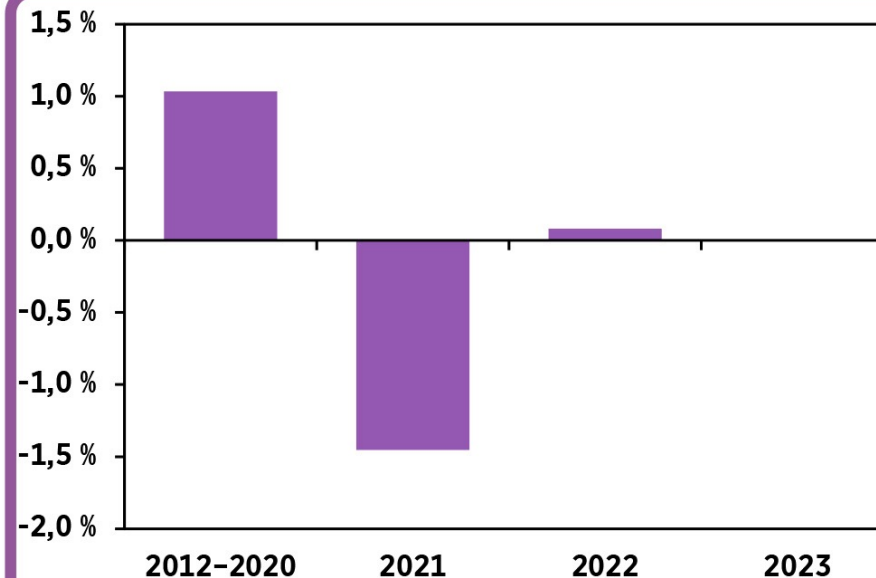
Eino ja Eila Eläkeläinen

Eino ja Eila Eläkeläinen ovat eläkkeellä oleva pariskunta, jonka neljä aikuista lasta ovat muuttaneet pois kotoa ja perustaneet omat perheet. Eino saa vuonna 2021 keskimääräistä työeläkettä (2135 €/kk) ja Eila saa kansaneläkettä sekä takuueläkettä. Pariskunta asuu velattomassa omistusasunnossa Joensuussa.

2012-2020 2021 2022 2023

Käytettävissä olevat nimellistulot (muutos, €/kk)	37	10	39	38
Käytettävissä olevat nimellistulot (muutos, %)	1,4	0,4	1,6	1,5
Inflaatio (%)	0,6	1,9	1,5	1,5
Ostovoima (muutos, %)	1,0	-1,5	0,1	0,0
Verojen osuus bruttotuloista (%)	15,7	15,7	15,7	15,7

Lähde: Tilastokeskus, PT



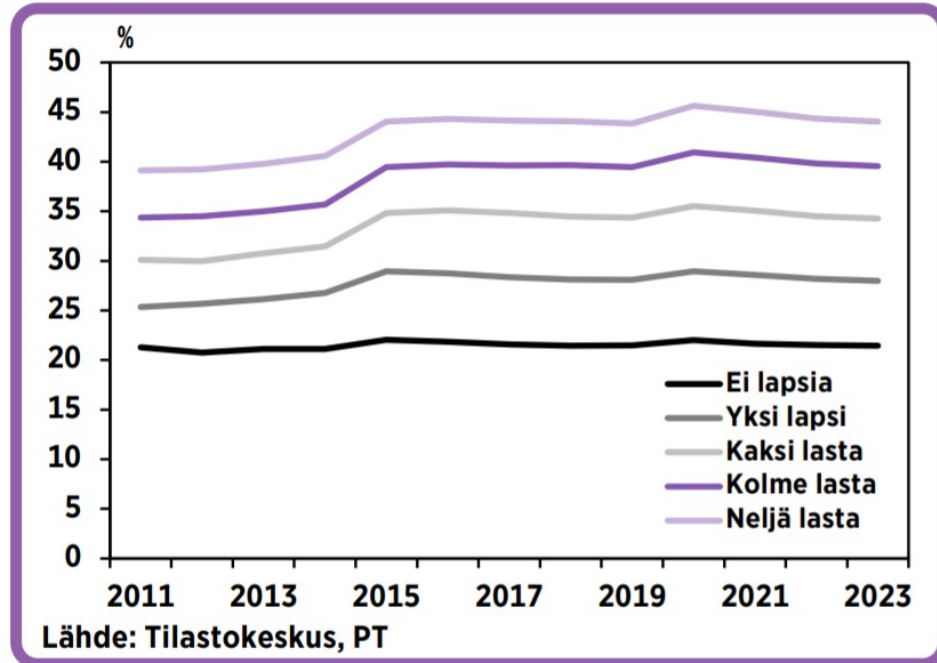
Lähde: Tilastokeskus, PT

Esimerkkiperhesovelluksen perheet

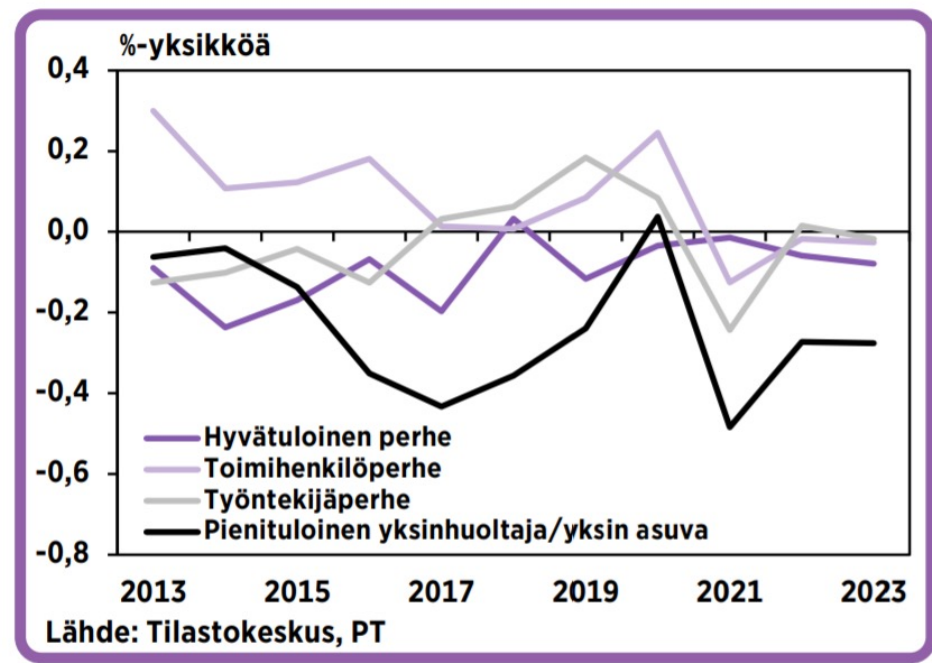
- Julkistamme Taloustieteen taju -hankkeen osana esimerkkiperhesovelluksen, jonka käyttäjä voi tuottaa perheitä kuvaavia graafisia esityksiä
- Sovelluksessa palkansaajaperheiden lasten lukumääräksi voi valita 0, 1, 2, 3 tai 4
- Muuten perheet ovat samanlaisia kuin aiemmin
- Lapsiluvun kasvaessa:
 - Tuloerot kaventuvat
 - Pienituloisen yksinhuoltajan kohtaama inflaatiovauhti supistuu jonkin verran

- ▶ Tarkastellaan esimerkkilaskelmiemme neljää palkansaajaperhettä.
- ▶ Perheiden lasten lukumääräksi asetetaan 0, 1, 2, 3 ja 4. Muutoin perheet ovat samanlaisia kuin edellä.

Käytettävissä olevien tulojen suhdeluku pienituloisen yksin asuvan tai yksinhuoltajan ja hyvätuloisen pariskunnan välillä 2011–2023



Inflaatioero nelilapsisen perheen ja lapsettoman perheen välillä 2013–2023



The image features a solid purple background with several stylized black icons of people. There are four main figures in the foreground: a woman on the left with a bob haircut and a small leaf-like detail, a woman in the center with a large, rounded hairstyle, a man on the right with a high-collared shirt, and a smaller figure on the far right. Above these are two more icons: a woman with a bun and a man with a circular headpiece. The word "Kiitos" is centered in white text over the middle figures.

Kiitos