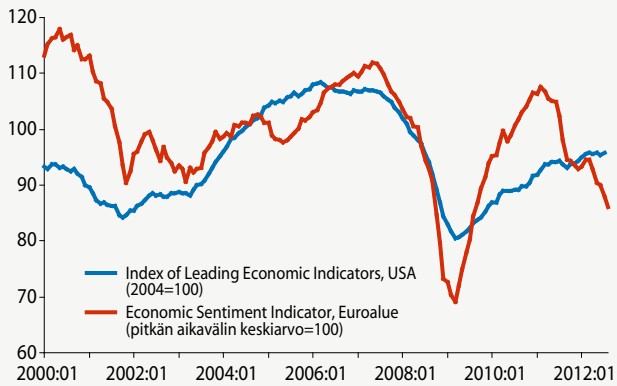


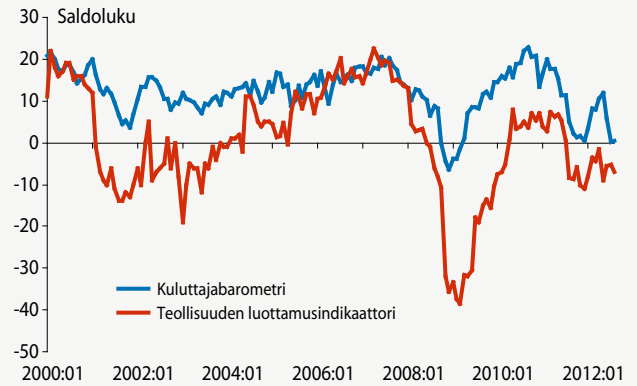
Suhdanteet

Kansainvälisiä suhdanneindikaattoreita
2000:01–2012:08.



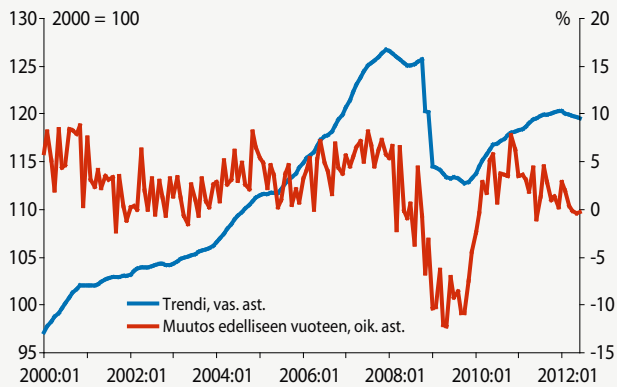
Lähde: Conference Board, Euroopan komissio.

Suhdanne tilanne Suomessa barometrien mukaan
2000:01–2012:08.



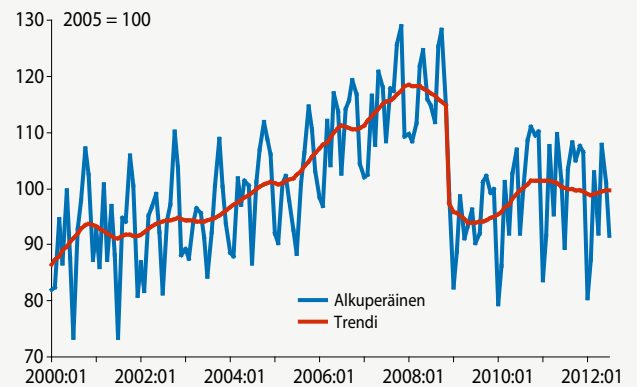
Lähde: EK, Tilastokeskus.

Suomen kokonaistuotannon kuukausikuvaaja
2000:01–2012:06.



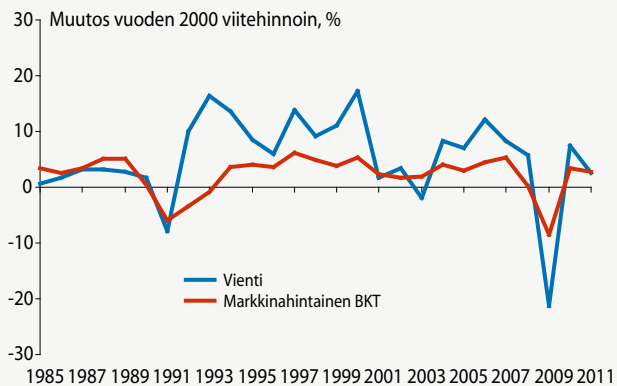
Lähde: Tilastokeskus.

Suomen teollisuustuotannon määrä
2000:01–2012:07.



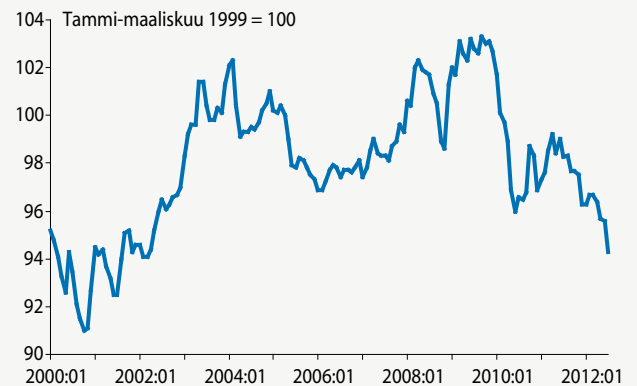
Lähde: Tilastokeskus.

Suomen kokonaistuotannon ja viennin muutokset
1985–2011.



Lähde: Tilastokeskus.

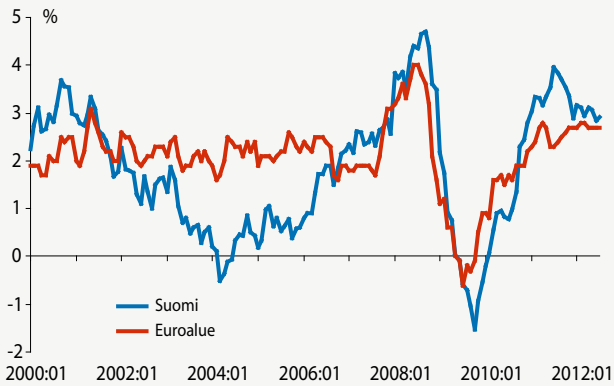
Suomen laaja reaali kilpailukykyindikaattori
2000:01–2012:07.



Lähde: Suomen Pankki.

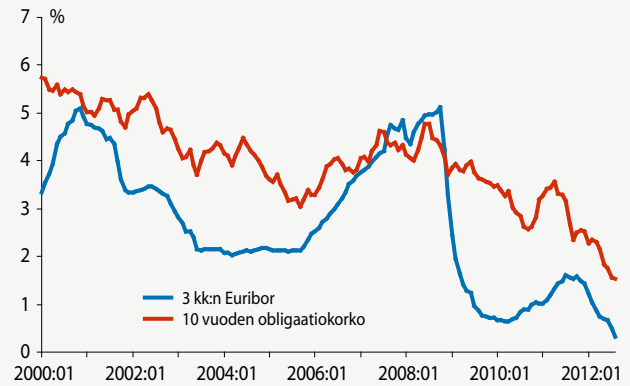
Suhdanteet

Inflaatio Suomessa ja euroalueella
2000:01–2012:07.



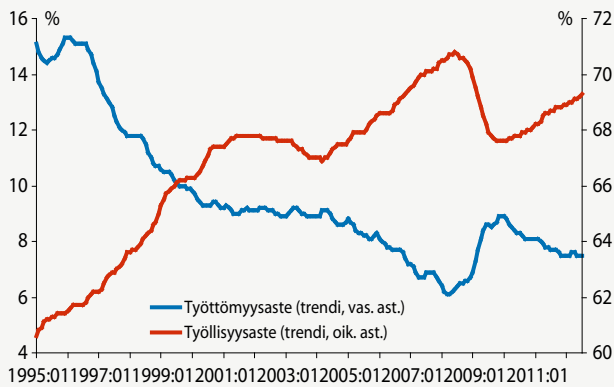
Lähde: Eurostat, Tilastokeskus.

Korot 2000:01–2012:08.



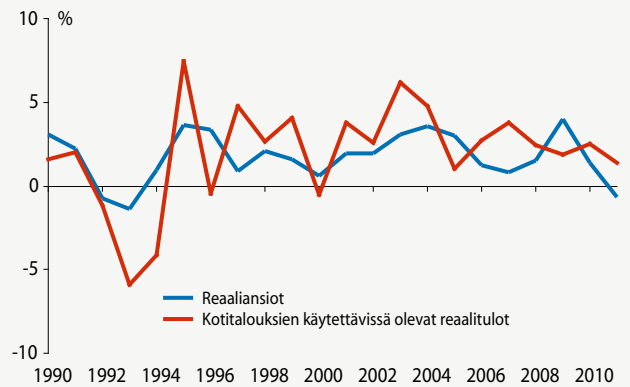
Lähde: Suomen Pankki.

Työttömyys- ja työllisyysaste Suomessa
1995:01–2012:07.



Lähde: Tilastokeskus.

Reaaliensioiden ja kotitalouksien käytettävissä olevien
reaalitulojen muutos 1990–2011.



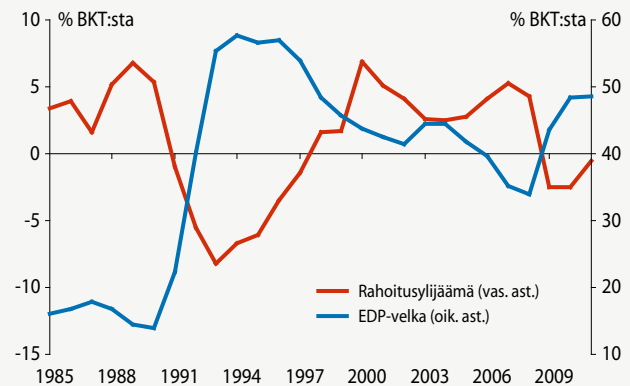
Lähde: Tilastokeskus.

Funktionaalinen tulonjako yritystoiminnassa
1975–2011.



Lähde: Tilastokeskus.

Julkisyhteisöjen rahoitusylijäämä ja
EDP-velka 1985–2011.



Lähde: Tilastokeskus.